

H. CONGRESO DEL ESTADO DE PUEBLA

FLUJO DE FONDOS  
Del 1 de Enero al 31 de Marzo de 2026  
(Cifras en Pesos)

R/C	Rubro/Capítulo	Estimado/ Aprobado	Ampliaciones/ (Reducciones)	Modificado	Devengado	Recaudado/ Pagado	CxC/ CxP
	RUBROS DE INGRESO	313,771,797.00	6,757,127.21	320,528,924.21	72,308,331.46	72,308,331.46	0.00
1	IMPUESTOS	0.00	0.00	0.00	0.00	0.00	0.00
2	CUOTAS Y APORTACIONES DE SEGURIDAD SOCIAL	0.00	0.00	0.00	0.00	0.00	0.00
3	CONTRIBUCIONES DE MEJORAS	0.00	0.00	0.00	0.00	0.00	0.00
4	DERECHOS	0.00	0.00	0.00	0.00	0.00	0.00
5	PRODUCTOS	0.00	480,000.00	480,000.00	63,280.53	63,280.53	0.00
6	APROVECHAMIENTOS	0.00	0.00	0.00	0.00	0.00	0.00
7	INGRESOS POR VENTAS DE BIENES, PRESTACIÓN DE SERVICIOS Y OTROS INGRESOS	0.00	0.00	0.00	0.00	0.00	0.00
8	PARTICIPACIONES, APORTACIONES, CONVENIOS, INCENTIVOS DERIV. DE LA COLAB. FISCAL Y FONDOS DIST. DE APORT	0.00	0.00	0.00	0.00	0.00	0.00
9	TRANSFERENCIAS, ASIGNACIONES, SUBSIDIOS Y SUBVENCIONES, Y PENSIONES Y JUBILACIONES	313,771,797.00	3,736,308.38	317,508,105.38	72,245,050.93	72,245,050.93	0.00
0	INGRESOS DERIVADOS DE FINANCIAMIENTOS	0.00	2,540,818.83	2,540,818.83	0.00	0.00	0.00
	CAPÍTULOS DE GASTO	313,771,797.00	6,757,127.21	320,528,924.21	59,193,558.73	59,005,532.39	188,026.34
1	SERVICIOS PERSONALES	120,214,363.00	3,736,308.38	123,950,671.38	26,526,019.81	26,526,019.81	0.00
2	MATERIALES Y SUMINISTROS	5,090,000.00	1,521,958.28	6,611,958.28	1,667,265.64	1,667,265.64	0.00
3	SERVICIOS GENERALES	186,667,434.00	1,420,201.55	188,087,635.55	30,613,428.30	30,425,401.96	188,026.34
4	TRANSFERENCIAS, ASIGNACIONES, SUBSIDIOS Y OTRAS AYUDAS	1,800,000.00	0.00	1,800,000.00	308,185.98	308,185.98	0.00
5	BIENES MUEBLES, INMUEBLES E INTANGIBLES	0.00	78,659.00	78,659.00	78,659.00	78,659.00	0.00
6	INVERSIÓN PÚBLICA	0.00	0.00	0.00	0.00	0.00	0.00
7	INVERSIONES FINANCIERAS Y OTRAS PROVISIONES	0.00	0.00	0.00	0.00	0.00	0.00
8	PARTICIPACIONES Y APORTACIONES	0.00	0.00	0.00	0.00	0.00	0.00
9	DEUDA PÚBLICA	0.00	0.00	0.00	0.00	0.00	0.00
	SUPERÁVIT/DÉFICIT	0.00	0.00	0.00	13,114,772.73	13,302,799.07	-188,026.34

H. CONGRESO DEL ESTADO DE PUEBLA

FLUJO DE FONDOS  
Del 1 de Enero al 31 de Marzo de 2026  
(Cifras en Pesos)

R/C	Rubro/Capitulo	Estimado/ Aprobado	Ampliaciones/ (Reducciones)	Modificado	Devengado	Recaudado/ Pagado	CxC/ CxP
	MÁS REMANENTE APLICADO	0.00	2,540,818.83	2,540,818.83	181,386.79	181,386.79	0.00
1	SERVICIOS PERSONALES	0.00	0.00	0.00	0.00	0.00	0.00
2	MATERIALES Y SUMINISTROS	0.00	0.00	0.00	0.00	0.00	0.00
3	SERVICIOS GENERALES	0.00	2,540,818.83	2,540,818.83	181,386.79	181,386.79	0.00
4	TRANSFERENCIAS, ASIGNACIONES, SUBSIDIOS Y OTRAS AYUDAS	0.00	0.00	0.00	0.00	0.00	0.00
5	BIENES MUEBLES, INMUEBLES E INTANGIBLES	0.00	0.00	0.00	0.00	0.00	0.00
6	INVERSIÓN PÚBLICA	0.00	0.00	0.00	0.00	0.00	0.00
7	INVERSIONES FINANCIERAS Y OTRAS PROVISIONES	0.00	0.00	0.00	0.00	0.00	0.00
8	PARTICIPACIONES Y APORTACIONES	0.00	0.00	0.00	0.00	0.00	0.00
9	DEUDA PÚBLICA	0.00	0.00	0.00	0.00	0.00	0.00
	BALANCE PRESUPUESTARIO	0.00	2,540,818.83	2,540,818.83	13,296,159.52	13,484,185.86	-188,026.34

H. CONGRESO DEL ESTADO DE PUEBLA

FLUJO DE FONDOS  
Del 1 de Enero al 31 de Marzo de 2026  
(Cifras en Pesos)

CFF	Ingresos por Fuente de Financiamiento	Estimado	Ampliaciones/ (Reducciones)	Modificado	Devengado	Recaudado	CxC
	DE LIBRE DISPOSICIÓN	313,771,797.00	6,757,127.21	320,528,924.21	72,308,331.46	72,308,331.46	0.00
11	RECURSOS FISCALES	313,771,797.00	6,757,127.21	320,528,924.21	72,308,331.46	72,308,331.46	0.00
12	FINANCIAMIENTOS INTERNOS	0.00	0.00	0.00	0.00	0.00	0.00
13	FINANCIAMIENTOS EXTERNOS	0.00	0.00	0.00	0.00	0.00	0.00
14	INGRESOS PROPIOS	0.00	0.00	0.00	0.00	0.00	0.00
15	RECURSOS FEDERALES	0.00	0.00	0.00	0.00	0.00	0.00
16	RECURSOS ESTATALES	0.00	0.00	0.00	0.00	0.00	0.00
17	OTROS RECURSOS	0.00	0.00	0.00	0.00	0.00	0.00
	TRANSFERENCIAS FEDERALES ETIQUETADAS	0.00	0.00	0.00	0.00	0.00	0.00
25	RECURSOS FEDERALES	0.00	0.00	0.00	0.00	0.00	0.00
26	RECURSOS ESTATALES	0.00	0.00	0.00	0.00	0.00	0.00
27	OTROS RECURSOS	0.00	0.00	0.00	0.00	0.00	0.00
	TOTAL INGRESOS	313,771,797.00	6,757,127.21	320,528,924.21	72,308,331.46	72,308,331.46	0.00

CFF	Egresos por Fuente de Financiamiento	Aprobado	Ampliaciones/ (Reducciones)	Modificado	Devengado	Pagado	CxP
	NO ETIQUETADO	313,771,797.00	6,757,127.21	320,528,924.21	59,193,558.73	59,005,532.39	188,026.34
11	RECURSOS FISCALES	313,771,797.00	6,757,127.21	320,528,924.21	59,193,558.73	59,005,532.39	188,026.34
12	FINANCIAMIENTOS INTERNOS	0.00	0.00	0.00	0.00	0.00	0.00
13	FINANCIAMIENTOS EXTERNOS	0.00	0.00	0.00	0.00	0.00	0.00
14	INGRESOS PROPIOS	0.00	0.00	0.00	0.00	0.00	0.00
15	RECURSOS FEDERALES	0.00	0.00	0.00	0.00	0.00	0.00
16	RECURSOS ESTATALES	0.00	0.00	0.00	0.00	0.00	0.00
17	OTROS RECURSOS	0.00	0.00	0.00	0.00	0.00	0.00
	ETIQUETADO	0.00	0.00	0.00	0.00	0.00	0.00
25	RECURSOS FEDERALES	0.00	0.00	0.00	0.00	0.00	0.00
26	RECURSOS ESTATALES	0.00	0.00	0.00	0.00	0.00	0.00
27	OTROS RECURSOS	0.00	0.00	0.00	0.00	0.00	0.00
	TOTAL EGRESOS	313,771,797.00	6,757,127.21	320,528,924.21	59,193,558.73	59,005,532.39	188,026.34

H. CONGRESO DEL ESTADO DE PUEBLA

FLUJO DE FONDOS  
Del 1 de Enero al 31 de Marzo de 2026  
(Cifras en Pesos)

CFE Ingresos menos Egresos por Fuente de Financiamiento	Estimado/ Aprobado	Ampliaciones/ (Reducciones)	Modificado	Devengado	Recaudado/ Pagado	CxC/ CxP
NÓ ETIQUETADO	0.00	0.00	0.00	13,114,772.73	13,302,799.07	-188,026.34
11 RECURSOS FISCALES	0.00	0.00	0.00	13,114,772.73	13,302,799.07	-188,026.34
12 FINANCIAMIENTOS INTERNOS	0.00	0.00	0.00	0.00	0.00	0.00
13 FINANCIAMIENTOS EXTERNOS	0.00	0.00	0.00	0.00	0.00	0.00
14 INGRESOS PROPIOS	0.00	0.00	0.00	0.00	0.00	0.00
15 RECURSOS FEDERALES	0.00	0.00	0.00	0.00	0.00	0.00
16 RECURSOS ESTATALES	0.00	0.00	0.00	0.00	0.00	0.00
17 OTROS RECURSOS	0.00	0.00	0.00	0.00	0.00	0.00
ETIQUETADO	0.00	0.00	0.00	0.00	0.00	0.00
25 RECURSOS FEDERALES	0.00	0.00	0.00	0.00	0.00	0.00
26 RECURSOS ESTATALES	0.00	0.00	0.00	0.00	0.00	0.00
27 OTROS RECURSOS	0.00	0.00	0.00	0.00	0.00	0.00
SUPERÁVIT/DÉFICIT	0.00	0.00	0.00	13,114,772.73	13,302,799.07	-188,026.34

H. CONGRESO DEL ESTADO DE PUEBLA  
 FLUJO DE FONDOS  
 Del 1 de Enero al 31 de Marzo de 2026  
 (Cifras en Pesos)

CFF Más Remanente Aplicado por Fuente de Financiamiento	Aprobado	Ampliaciones/ (Reducciones)	Modificado	Devengado	Pagado	CxP
NO ETIQUETADO	0.00	2,540,818.83	2,540,818.83	181,386.79	181,386.79	0.00
11 RECURSOS FISCALES	0.00	2,540,818.83	2,540,818.83	181,386.79	181,386.79	0.00
12 FINANCIAMIENTOS INTERNOS	0.00	0.00	0.00	0.00	0.00	0.00
13 FINANCIAMIENTOS EXTERNOS	0.00	0.00	0.00	0.00	0.00	0.00
14 INGRESOS PROPIOS	0.00	0.00	0.00	0.00	0.00	0.00
15 RECURSOS FEDERALES	0.00	0.00	0.00	0.00	0.00	0.00
16 RECURSOS ESTATALES	0.00	0.00	0.00	0.00	0.00	0.00
17 OTROS RECURSOS	0.00	0.00	0.00	0.00	0.00	0.00
ETIQUETADO	0.00	0.00	0.00	0.00	0.00	0.00
25 RECURSOS FEDERALES	0.00	0.00	0.00	0.00	0.00	0.00
26 RECURSOS ESTATALES	0.00	0.00	0.00	0.00	0.00	0.00
27 OTROS RECURSOS	0.00	0.00	0.00	0.00	0.00	0.00
<b>TOTAL REMANENTE APLICADO</b>	<b>0.00</b>	<b>2,540,818.83</b>	<b>2,540,818.83</b>	<b>181,386.79</b>	<b>181,386.79</b>	<b>0.00</b>

H. CONGRESO DEL ESTADO DE PUEBLA

FLUJO DE FONDOS  
Del 1 de Enero al 31 de Marzo de 2026  
(Cifras en Pesos)

CFE Balance Presupuestario por Fuente de Financiamiento	Estimado/ Aprobado	Ampliaciones/ (Reducciones)	Modificado	Devengado	Recaudado/ Pagado	CxC/ CxP
NO ETIQUETADO	0.00	2,540,818.83	2,540,818.83	13,296,159.52	13,484,185.86	-188,026.34
11 RECURSOS FISCALES	0.00	2,540,818.83	2,540,818.83	13,296,159.52	13,484,185.86	-188,026.34
12 FINANCIAMIENTOS INTERNOS	0.00	0.00	0.00	0.00	0.00	0.00
13 FINANCIAMIENTOS EXTERNOS	0.00	0.00	0.00	0.00	0.00	0.00
14 INGRESOS PROPIOS	0.00	0.00	0.00	0.00	0.00	0.00
15 RECURSOS FEDERALES	0.00	0.00	0.00	0.00	0.00	0.00
16 RECURSOS ESTATALES	0.00	0.00	0.00	0.00	0.00	0.00
17 OTROS RECURSOS	0.00	0.00	0.00	0.00	0.00	0.00
ETIQUETADO	0.00	0.00	0.00	0.00	0.00	0.00
25 RECURSOS FEDERALES	0.00	0.00	0.00	0.00	0.00	0.00
26 RECURSOS ESTATALES	0.00	0.00	0.00	0.00	0.00	0.00
27 OTROS RECURSOS	0.00	0.00	0.00	0.00	0.00	0.00
BALANCE PRESUPUESTARIO	0.00	2,540,818.83	2,540,818.83	13,296,159.52	13,484,185.86	-188,026.34

H. CONGRESO DEL ESTADO DE PUEBLA

FLUJO DE FONDOS  
Del 1 de Enero al 31 de Marzo de 2026  
(Cifras en Pesos)

R/C	Rubro/Capítulo	-----DEVENGADO POR FUENTE DE FINANCIAMIENTO-----											Etiquetado	Total		
		11	12	13	14	15	16	17	No etiquetado	25	26	27				
	RUBROS DE INGRESO	72,308,331.46	0.00	0.00	0.00	0.00	0.00	0.00	0.00	72,308,331.46	0.00	0.00	0.00	0.00	0.00	72,308,331.46
1	IMPUESTOS	0.00	0.00	0.00	0.00	0.00	0.00	0.00	0.00	0.00	0.00	0.00	0.00	0.00	0.00	0.00
2	CUOTAS Y APORTACIONES DE SEGURIDAD SOCIAL	0.00	0.00	0.00	0.00	0.00	0.00	0.00	0.00	0.00	0.00	0.00	0.00	0.00	0.00	0.00
3	CONTRIBUCIONES DE MEJORAS	0.00	0.00	0.00	0.00	0.00	0.00	0.00	0.00	0.00	0.00	0.00	0.00	0.00	0.00	0.00
4	DERECHOS	0.00	0.00	0.00	0.00	0.00	0.00	0.00	0.00	0.00	0.00	0.00	0.00	0.00	0.00	0.00
5	PRODUCTOS	63,280.53	0.00	0.00	0.00	0.00	0.00	0.00	0.00	63,280.53	0.00	0.00	0.00	0.00	0.00	63,280.53
6	APROVECHAMIENTOS	0.00	0.00	0.00	0.00	0.00	0.00	0.00	0.00	0.00	0.00	0.00	0.00	0.00	0.00	0.00
7	INGRESOS POR VENTAS DE BIENES, PRESTACIÓN DE SERVICIOS Y OTROS INGRESOS	0.00	0.00	0.00	0.00	0.00	0.00	0.00	0.00	0.00	0.00	0.00	0.00	0.00	0.00	0.00
8	PARTICIPACIONES, APORTACIONES, CONVENIOS, INCENTIVOS DERIV. DE LA COLAB. FISCAL Y FONDOS DIST. DE APORT	0.00	0.00	0.00	0.00	0.00	0.00	0.00	0.00	0.00	0.00	0.00	0.00	0.00	0.00	0.00
9	TRANSFERENCIAS, ASIGNACIONES, SUBSIDIOS Y SUBVENCIÓNES, Y PENSIONES Y JUBILACIONES	72,245,050.93	0.00	0.00	0.00	0.00	0.00	0.00	0.00	72,245,050.93	0.00	0.00	0.00	0.00	0.00	72,245,050.93
0	INGRESOS DERIVADOS DE FINANCIAMIENTOS	0.00	0.00	0.00	0.00	0.00	0.00	0.00	0.00	0.00	0.00	0.00	0.00	0.00	0.00	0.00
	CAPÍTULOS DE GASTO	59,193,558.73	0.00	0.00	0.00	0.00	0.00	0.00	0.00	59,193,558.73	0.00	0.00	0.00	0.00	0.00	59,193,558.73
1	SERVICIOS PERSONALES	26,526,019.81	0.00	0.00	0.00	0.00	0.00	0.00	0.00	26,526,019.81	0.00	0.00	0.00	0.00	0.00	26,526,019.81
2	MATERIALES Y SUMINISTROS	1,667,265.64	0.00	0.00	0.00	0.00	0.00	0.00	0.00	1,667,265.64	0.00	0.00	0.00	0.00	0.00	1,667,265.64
3	SERVICIOS GENERALES	30,613,428.30	0.00	0.00	0.00	0.00	0.00	0.00	0.00	30,613,428.30	0.00	0.00	0.00	0.00	0.00	30,613,428.30
4	TRANSFERENCIAS, ASIGNACIONES, SUBSIDIOS Y OTRAS AYUDAS	308,185.98	0.00	0.00	0.00	0.00	0.00	0.00	0.00	308,185.98	0.00	0.00	0.00	0.00	0.00	308,185.98
5	BIENES MUEBLES, INMUEBLES E INTANGIBLES	78,659.00	0.00	0.00	0.00	0.00	0.00	0.00	0.00	78,659.00	0.00	0.00	0.00	0.00	0.00	78,659.00
6	INVERSIÓN PÚBLICA	0.00	0.00	0.00	0.00	0.00	0.00	0.00	0.00	0.00	0.00	0.00	0.00	0.00	0.00	0.00
7	INVERSIONES FINANCIERAS Y OTRAS PROVISIONES	0.00	0.00	0.00	0.00	0.00	0.00	0.00	0.00	0.00	0.00	0.00	0.00	0.00	0.00	0.00
8	PARTICIPACIONES Y APORTACIONES	0.00	0.00	0.00	0.00	0.00	0.00	0.00	0.00	0.00	0.00	0.00	0.00	0.00	0.00	0.00
9	DEUDA PÚBLICA	0.00	0.00	0.00	0.00	0.00	0.00	0.00	0.00	0.00	0.00	0.00	0.00	0.00	0.00	0.00
	SUPERAVIT/DÉFICIT	13,114,772.73	0.00	0.00	0.00	0.00	0.00	0.00	0.00	13,114,772.73	0.00	0.00	0.00	0.00	0.00	13,114,772.73


H. CONGRESO DEL ESTADO DE PUEBLA

FLUJO DE FONDOS  
Del 1 de Enero al 31 de Marzo de 2026  
(Cifras en Pesos)


R/C	Rubro/Capitulo	-----DEVENGADO POR FUENTE DE FINANCIAMIENTO-----											Etiquetado	Total	
		11	12	13	14	15	16	17	No etiquetado	25	26	27			
	REMANENTE APLICADO	181,386.79	0.00	0.00	0.00	0.00	0.00	0.00	0.00	181,386.79	0.00	0.00	0.00	0.00	181,386.79
1	SERVICIOS PERSONALES	0.00	0.00	0.00	0.00	0.00	0.00	0.00	0.00	0.00	0.00	0.00	0.00	0.00	0.00
2	MATERIALES Y SUMINISTROS	0.00	0.00	0.00	0.00	0.00	0.00	0.00	0.00	0.00	0.00	0.00	0.00	0.00	0.00
3	SERVICIOS GENERALES	181,386.79	0.00	0.00	0.00	0.00	0.00	0.00	0.00	181,386.79	0.00	0.00	0.00	0.00	181,386.79
4	TRANSFERENCIAS, ASIGNACIONES, SUBSIDIOS Y OTRAS AYUDAS	0.00	0.00	0.00	0.00	0.00	0.00	0.00	0.00	0.00	0.00	0.00	0.00	0.00	0.00
5	BIENES MUEBLES, INMUEBLES E INTANGIBLES	0.00	0.00	0.00	0.00	0.00	0.00	0.00	0.00	0.00	0.00	0.00	0.00	0.00	0.00
6	INVERSIÓN PÚBLICA	0.00	0.00	0.00	0.00	0.00	0.00	0.00	0.00	0.00	0.00	0.00	0.00	0.00	0.00
7	INVERSIONES FINANCIERAS Y OTRAS PROVISIONES	0.00	0.00	0.00	0.00	0.00	0.00	0.00	0.00	0.00	0.00	0.00	0.00	0.00	0.00
8	PARTICIPACIONES Y APORTACIONES	0.00	0.00	0.00	0.00	0.00	0.00	0.00	0.00	0.00	0.00	0.00	0.00	0.00	0.00
9	DEUDA PÚBLICA	0.00	0.00	0.00	0.00	0.00	0.00	0.00	0.00	0.00	0.00	0.00	0.00	0.00	0.00
	BALANCE PRESUPUESTARIO	13,296,159.52	0.00	0.00	0.00	0.00	0.00	0.00	0.00	13,296,159.52	0.00	0.00	0.00	0.00	13,296,159.52

H. CONGRESO DEL ESTADO DE PUEBLA  
FLUJO DE FONDOS  
Del 1 de Enero al 31 de Marzo de 2026  
(Cifras en Pesos)


Bajo protesta de decir verdad declaramos que los Estados Financieros y sus notas,  
son razonablemente correctos y son responsabilidad del emisor.



JULIO LEOPOLDO DE LARA VALERA  
SECRETARIO GENERAL



LUIS ANTONIO MUÑOZ LÓPEZ  
DIRECTOR GENERAL DE ADMÓN. Y FINANZAS



FERNANDO JAVIER PÉREZ GONZÁLEZ  
COORDINADOR ADMINISTRATIVO



ISRAEL SALAS ROJAS  
JEFE DE PRESUPUESTO Y CONTABILIDAD